

Sommaire de l'enquête d'opinion sur le stationnement de nuit en période hivernale dans les rues de Brossard

Décembre 2016

Contexte – objectifs et méthodologie

- ❑ **Contexte et objectifs** : La Ville de Brossard a initié en novembre 2016 un sondage auprès des Brossardois afin de connaître leur opinion quant à la possibilité de lever l'interdiction du stationnement de véhicules dans les rues de Brossard, la nuit, en période hivernale.
- ❑ **Population cible** : Les citoyens de Brossard qui disposent d'une connexion Internet ou aléatoirement accessibles aux points d'accès retenus.
- ❑ **Échantillonnage** : **3 833** répondants
- ❑ **Période** : La période de collectes des données a été réalisée entre le 22 novembre et le 2 décembre 2016.
- ❑ **Limite de l'étude** : On estime que la marge d'erreur échantillonnale maximale est de 1,6%, 19 fois sur 20.

Contexte – objectifs et méthodologie

- La méthode de collecte : Les données ont été recueillies à l'aide d'un questionnaire en ligne accessible sur le site Internet de la Ville, ainsi qu'en format papier à différents points d'accès (Services Brossard, au centre socioculturel, au centre communautaire Georges-Henri-Brossard, au centre communautaire Nathalie-Croteau et à la bibliothèque Georgette-Lepage).
- De manière à augmenter la participation des citoyens, des relances ont été effectuées sur les médias sociaux, sur les panneaux à messages variables de la Ville, ainsi que sur le site Internet, et ce, à différents moments au cours de la période visée.
- Le questionnaire a été conçu en français et en anglais.

Sommaire des résultats

- À la lumière des données recueillies, 86,8 % des répondants se sont dits favorables à ce que le stationnement de nuit dans les rues de Brossard en période hivernale soit autorisé.
- À ce titre, il appert que 95,5 % des locataires interrogés et plus de 84 % des répondants propriétaires se sont dits en faveur d'une telle initiative.
- De manière générale, les jeunes de moins de 18 ans, de 18 à 25 ans et ceux de 26 à 35 ans interrogés étaient largement favorables à une telle levée d'interdiction, et ce, avec respectivement des proportions de 85,7 %, de 98,3 % et de 93 %. Quant aux citoyens âgés entre 36 et 49 ans, de ceux de 50 à 64 ans et des 65 ans et plus, la proportion de répondants favorables se situe à 86,5 %, à 81,8 % et à 68,3 %.

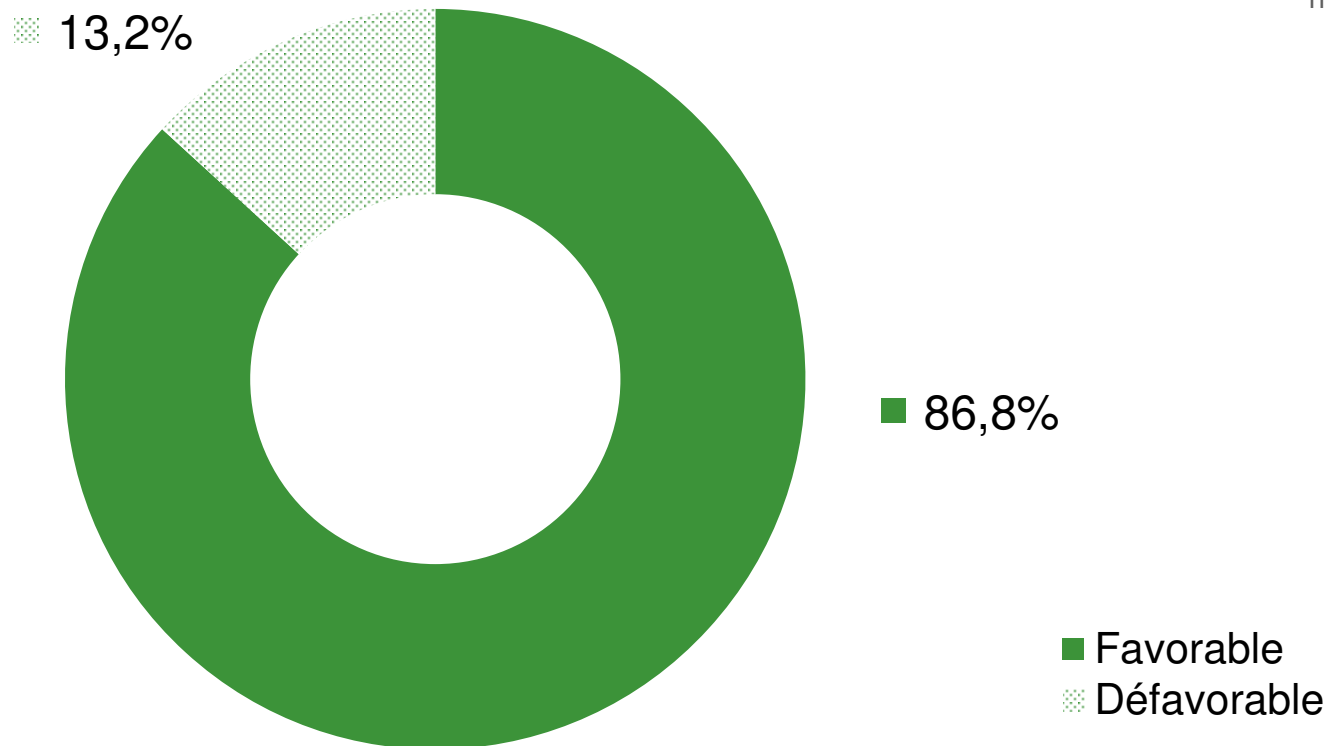
Sommaire des résultats

- Que les gens habitent Brossard depuis moins d'un an ou plus de 10 ans, ils sont largement en faveur de permettre le stationnement de nuit dans les rues de manière permanente. En effet, 97,5 % des répondants qui résident à Brossard depuis moins d'un an acquiesçaient positivement. Même tendance chez les répondants de 1 à 5 ans (92,5 %), de 6 à 10 ans (87,3 %) et de 10 ans et plus (84,3 %).
- Que les répondants aient un domicile dans les J4Y, J4Z, J4W ou J4X, ils sont favorables, et ce, respectivement dans des proportions 89,2 %, de 87,3 %, de 84,9 % et de 83,4 %.
- Les hommes et les femmes affichent des taux presque identiques. En effet, 86,9 % des femmes interrogées étaient favorables, comparativement à 86,6 % pour les hommes.

Opinion des Brossardois

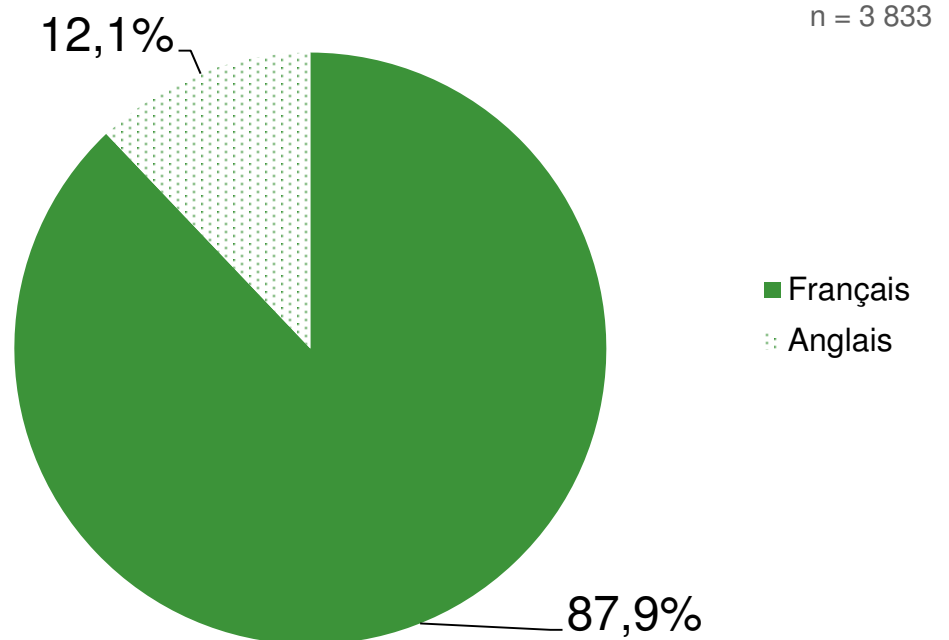
Répartition des répondants selon s'ils sont en accord ou en désaccord avec le stationnement de nuit durant l'hiver dans les rues de Brossard

n = 3 833



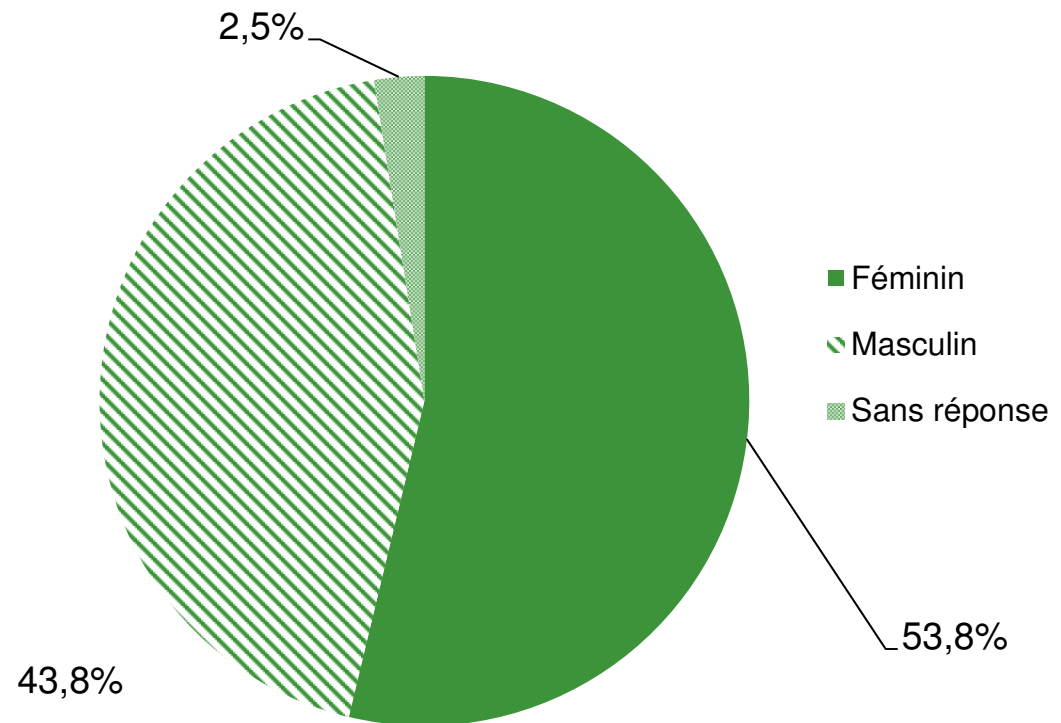
Portrait

Répartition des répondants selon la langue dans laquelle ils ont remplis le questionnaire



Répartition des répondants selon leur genre

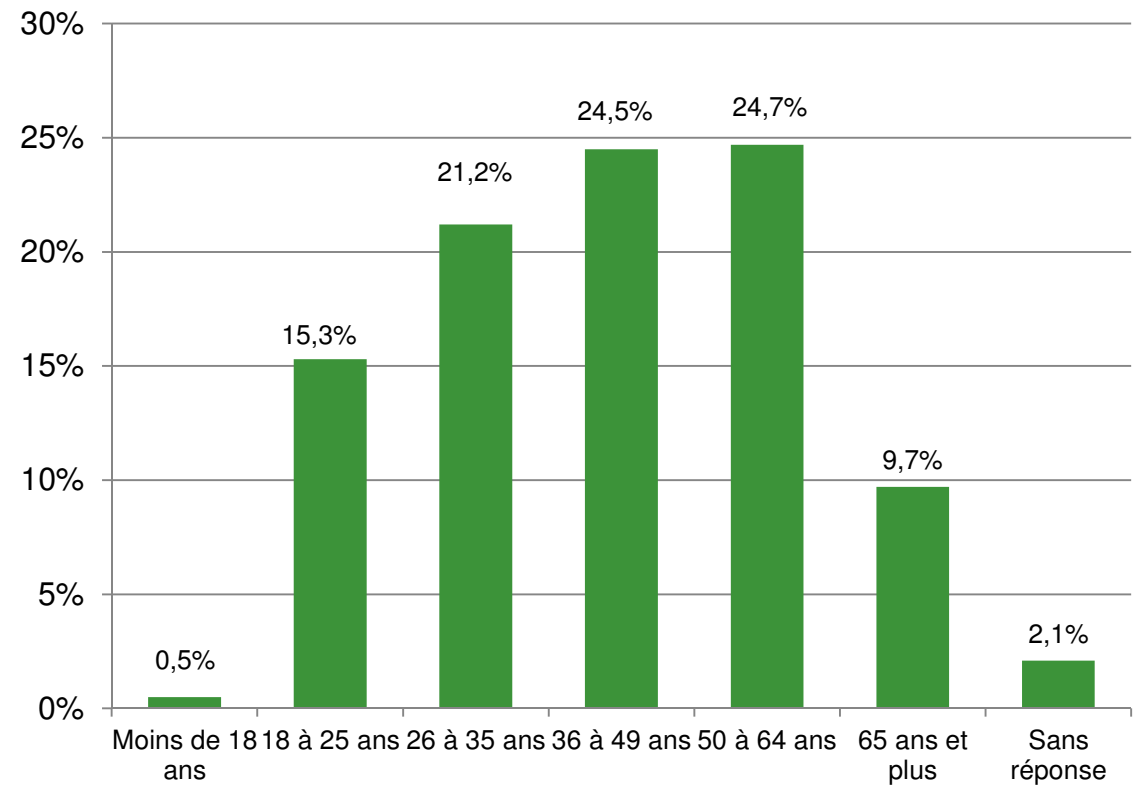
n = 3 833



Portrait

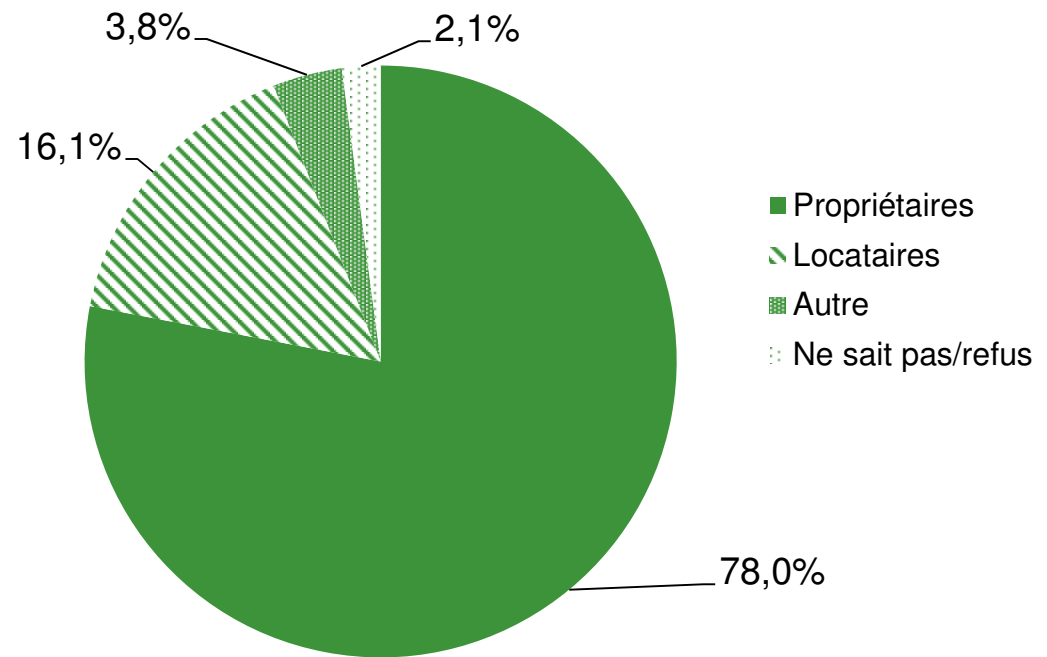
Répartition des répondants selon leur groupe d'âge

n = 3 833



Répartition des répondants selon s'ils sont propriétaires ou locataires

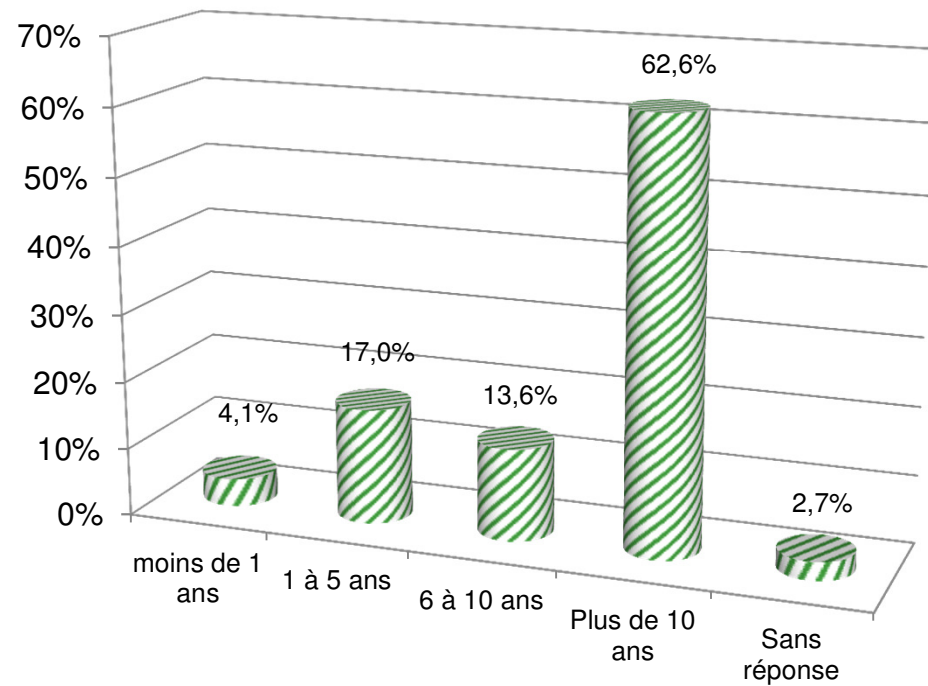
n = 3 833



Portrait

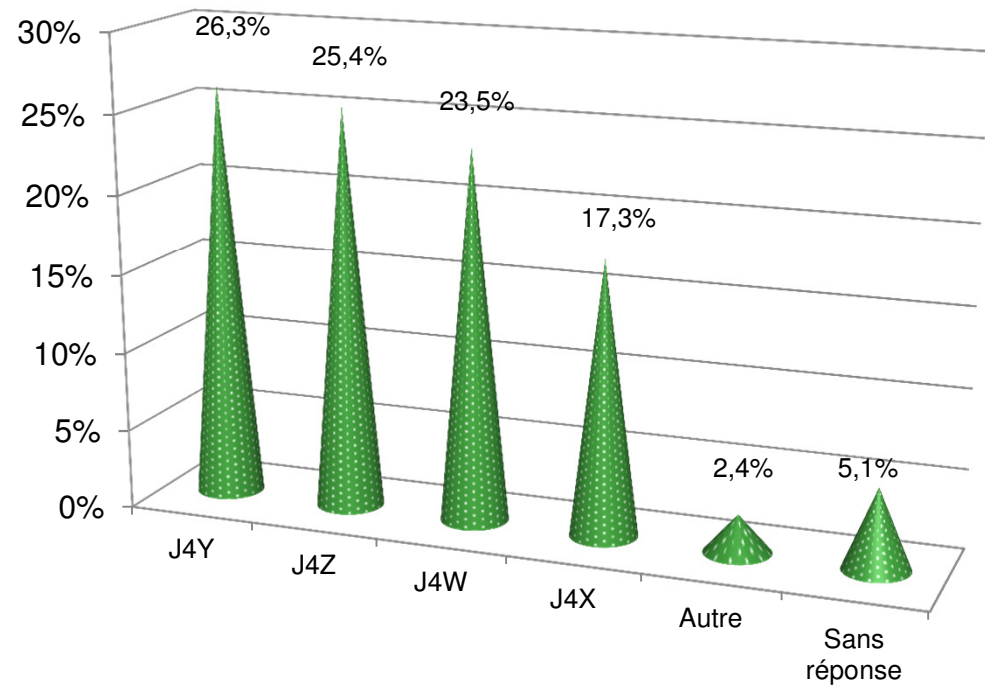
Répartition des répondants selon le nombre d'années qu'ils habitent à Brossard

n = 3 833



Répartition des répondants selon les trois premiers caractères de leur code postal

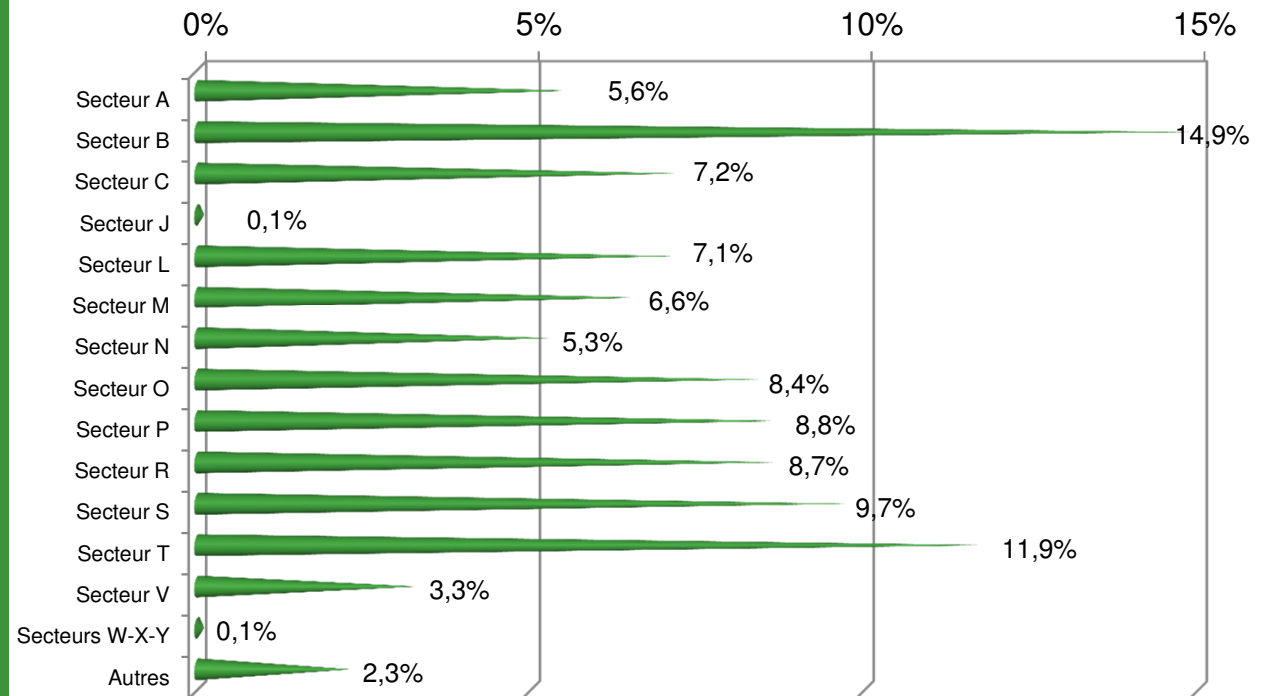
n = 3 833



Portrait

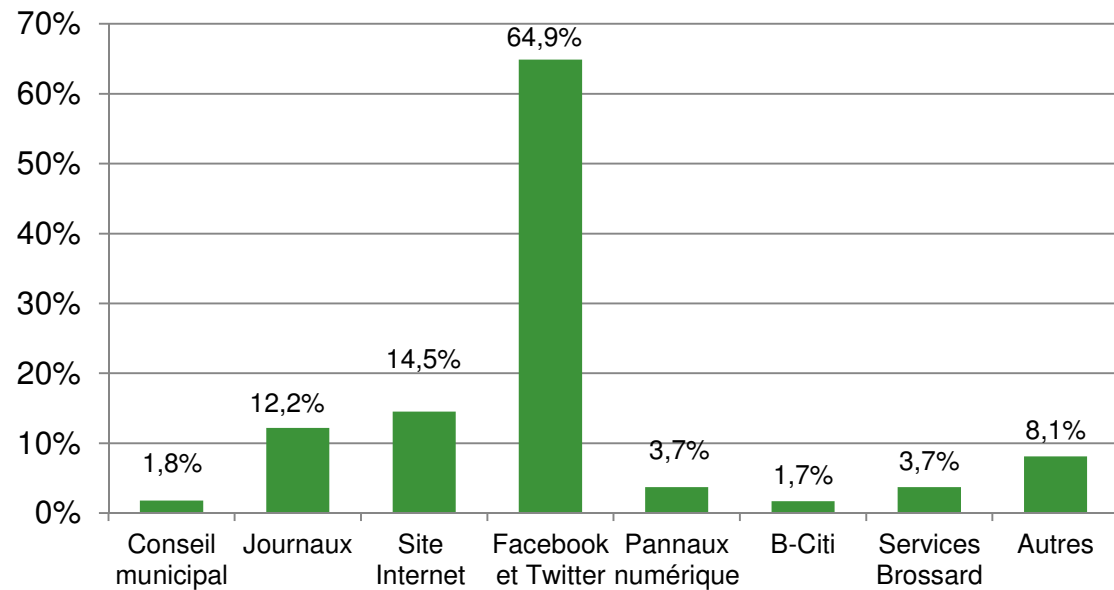
Répartition des répondants selon le secteur où ils résident

n = 3 833



Répartition des répondants selon les manières dont ils ont entendu parler du sondage

n = 3 833



* Le total dépasse 100 %, car il y a plus d'une réponse possible